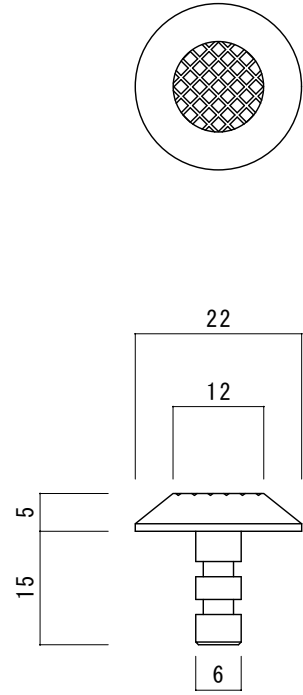
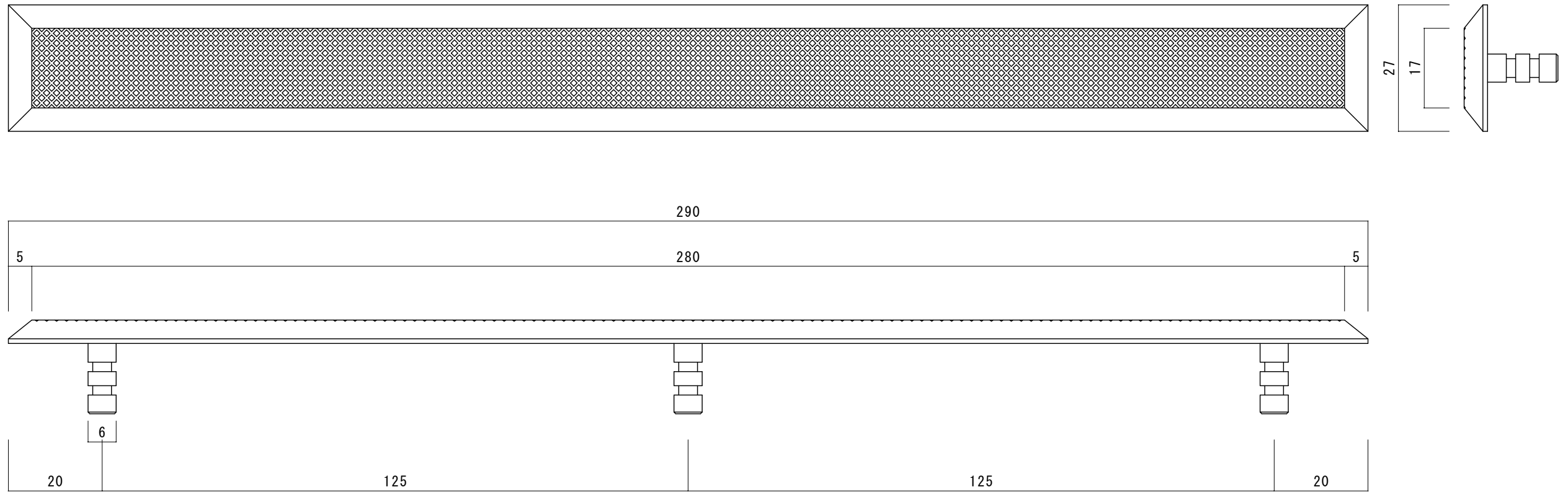


P・警告表示

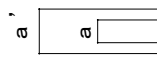


L・誘導表示



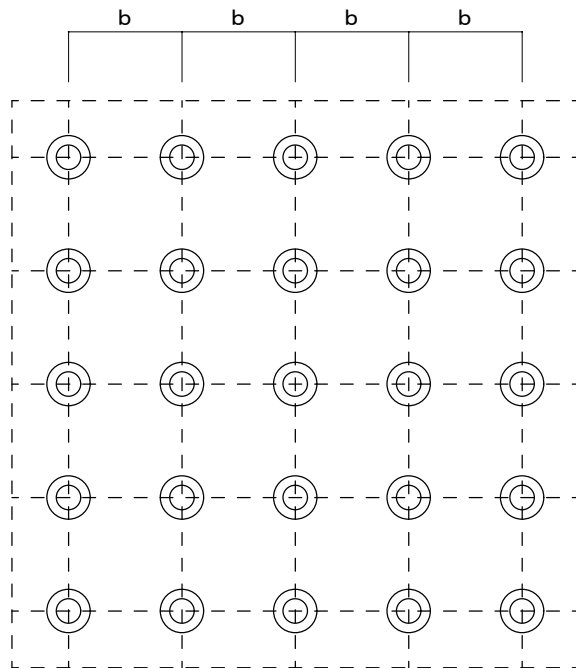
■ 配置例 (1/4)

警告表示

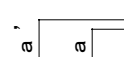


記号	寸法	許容値
a	12	+1.5/0
a'	a+10	
b	55~60 [※]	
厚み	5	+1/0

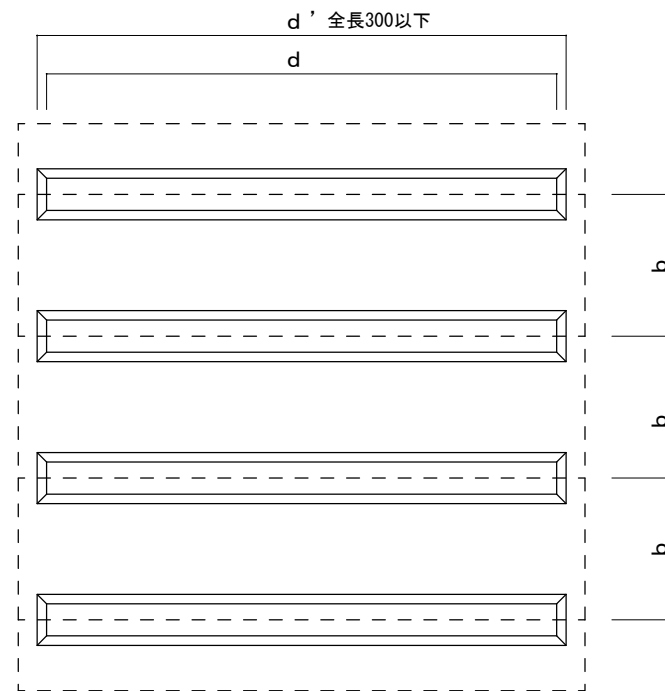
※この寸法範囲でブロックの大きさに応じて一つの寸法を設定する。



誘導表示



記号	寸法	許容値
a	17	+1.5/0
a'	a+10	
b	75	
厚み	5	+1/0
d	270以上	
d'	d+10	



製品名 リードマーク埋込式 (ステンレスタイプ)			御承認印
図面名 形状寸法図			年月日
縮尺 1/1	検図	担当	作成日 2017.7.18

	部品名	規格 材質	備考
①	本体	SUS304	



ミツバシヤ工業株式会社